



3 Edycja 'TOR POZNAŃ TRACK DAY'

w/g najlepszych czasów okrążeń


Próba TOR

Tor 'POZNAŃ' 4,083 km

Przejazd 1

2012-04-29 12:00

Trening



poz.	nr	Imię	Klasa	Najlepszy czas okr.	w okr.	Różnica	Odstęp	Najlepsza prędkość	Model/silnik
1	32	MICHAŁ	PROFI	1:44.094	59	-	-	141,207	Radical SR3
2	60	MICHAŁ	PROFI	1:44.100	54	+0.006	+0.006	141,199	RADICAL SR3
3	13	PIOTR	SPORT	1:49.497	14	+5.403	+5.397	134,239	BMW E39 BRT
4	48	ALEKSANDER	PROFI	1:49.904	5	+5.810	+0.407	133,742	Nissan GTR-R
5	53	PAWEŁ	PROFI	1:50.024	3	+5.930	+0.120	133,596	Lotus Elise
6	14	TOMASZ	SPORT	1:54.273	23	+10.179	+4.249	128,629	Nissan 370Z BRT
7	55	ANDRZEJ	PROFI	1:55.443	28	+11.349	+1.170	127,325	Audi A4
8	45	PIOTR	SPORT	1:56.950	32	+12.856	+1.507	125,684	Honda S2000
9	26	MAREK	PROFI	1:57.299	17	+13.205	+0.349	125,311	BMW E46 330
10	25	ADAM	SPORT	1:57.709	11	+13.615	+0.410	124,874	BMW
11	56	KONRAD	SPORT	1:57.904	8	+13.810	+0.195	124,668	BMW
12	19	PAWEŁ	SPORT	1:58.252	22	+14.158	+0.348	124,301	Honda S2000
13	18	ŁUKASZ	SPORT	1:59.163	19	+15.069	+0.911	123,350	Honda Integra BRT
14	49	ADAM	SPORT	1:59.615	30	+15.521	+0.452	122,884	Porsche Cayman S
15	29	ANDRZEJ	CITY	2:00.106	12	+16.012	+0.491	122,382	Porsche 911 Carrera
16	34	WALDEMAR	SPORT	2:00.130	5	+16.036	+0.024	122,357	BMW 335i
17	11	MARIUSZ	CITY	2:00.598	24	+16.504	+0.468	121,883	BMW
18	52	JACEK	SPORT	2:00.762	34	+16.668	+0.164	121,717	BMW M3
19	46	JACEK	PROFI	2:01.818	8	+17.724	+1.056	120,662	BMW E30
20	54	MARCIN	SPORT	2:02.226	14	+18.132	+0.408	120,259	Porsche Panamera
21	58	ADAM	CITY	2:02.613	27	+18.519	+0.387	119,880	Honda CRX
22	28	TOMASZ	SPORT	2:02.723	33	+18.629	+0.110	119,772	Porsche Boxter S
23	38	ROBERT	SPORT	2:02.738	9	+18.644	+0.015	119,758	Nissan 350Z
24	27	KAROL	SPORT	2:02.883	22	+18.789	+0.145	119,616	BMW
25	36	TOMASZ	SPORT	2:02.933	27	+18.839	+0.050	119,568	BMW E36 M3
26	39	MACIEJ	SPORT	2:03.085	22	+18.991	+0.152	119,420	Nissan 370Z

Wydrukowano: 2012-04-29 17:21:23

Licencjonowane TOMEX

WYKONANIE

Orbits 3

T O M E X

www.amb-it.com

tomexpn@wp.pl

www.mylaps.com



3 Edycja 'TOR POZNAŃ TRACK DAY'

w/g najlepszych czasów okrążeń


Próba TOR

Tor 'POZNAŃ' 4,083 km

Przejazd 1

2012-04-29 12:00

Trening



poz.	nr	Imię	Klasa	Najlepszy czas okr.	w okr.	Różnica	Odstęp	Najlepsza prędkość	Model/silnik
27	44	JAKUB	CITY	2:03.137	19	+19.043	+0.052	119,369	Toyota MR2
28	10	PRZEMYSŁAW	SPORT	2:04.114	17	+20.020	+0.977	118,430	Porsche 996
29	3	MICHAŁ	CITY	2:05.230	6	+21.136	+1.116	117,374	Ford Focus RS
30	43	PIOTR	SPORT	2:06.100	9	+22.006	+0.870	116,565	BMW
31	12	MARIUSZ	CITY	2:06.136	24	+22.042	+0.036	116,531	Renault Clio
32	41	MICHAŁ	SPORT	2:06.214	21	+22.120	+0.078	116,459	BMW
33	20	MARCIN	SPORT	2:06.423	21	+22.329	+0.209	116,267	BMW E46 330
34	4	MAREK	SPORT	2:07.629	9	+23.535	+1.206	115,168	Porsche 911 964
35	35	JACEK	SPORT	2:08.016	8	+23.922	+0.387	114,820	BMW M5 E39
36	8	MATEUSZ	SPORT	2:08.132	9	+24.038	+0.116	114,716	BMW
37	16	MIKOŁAJ	CITY	2:08.816	20	+24.722	+0.684	114,107	Fiat Seicento
38	42	KRZYSZTOF	SPORT	2:10.338	12	+26.244	+1.522	112,774	Opel Omega
39	30	MAREK	CITY	2:10.855	27	+26.761	+0.517	112,329	VW Golf VI
40	57	BARTOSZ	CITY	2:12.052	4	+27.958	+1.197	111,311	BMW 530d
41	47	JAROSŁAW	CITY	2:12.147	6	+28.053	+0.095	111,231	Alfa Romeo 156
42	15	PAWEŁ	SPORT	2:12.259	5	+28.165	+0.112	111,136	BMW 123d
43	23	BARTOSZ	CITY	2:12.901	1	+28.807	+0.642	110,600	Skoda Octavia
44	22	ANDRZEJ	SPORT	2:13.171	19	+29.077	+0.270	110,375	BMW
45	40	RAFAŁ	SPORT	2:13.741	15	+29.647	+0.570	109,905	BMW
46	59	ALEKSANDER	SPORT	2:13.807	3	+29.713	+0.066	109,851	BMW 328i
47	21	MATEUSZ	SPORT	2:13.993	18	+29.899	+0.186	109,698	BMW
48	9	MAREK	SPORT	2:15.264	12	+31.170	+1.271	108,667	BMW E46
49	17	KAMIL	CITY	2:15.435	9	+31.341	+0.171	108,530	Suzuki Swift
50	50	MICHAŁ	SPORT	2:16.872	5	+32.778	+1.437	107,391	BMW
51	5	KAROL	CITY	2:19.609	6	+35.515	+2.737	105,285	BMW 323i
52	6	ADAM	CITY	2:20.324	32	+36.230	+0.715	104,749	BMW E36 316i



3 Edycja 'TOR POZNAŃ TRACK DAY'

w/g najlepszych czasów okrążeń


Próba TOR

Tor 'POZNAŃ' 4,083 km

Przejazd 1

2012-04-29 12:00

Trening



poz.	nr	Imię	Klasa	Najlepszy czas okr.	w okr.	Różnica	Odstęp	Najlepsza prędkość	Model/silnik
53	1	KRZYSZTOF	CITY	2:20.871	13	+36.777	+0.547	104,342	BMW E36 320i
54	31	MARCIN	SPORT	2:35.207	3	+51.113	+14.336	94,704	BMW
55	7	MARIUSZ	SPORT	3:00.774	1	+1:16.680	+25.567	81,310	BMW